

ENG - BAMBOO POWER BANK (V0347-17); Lot no. ZZ-158/23/IMP

USER'S MANUAL

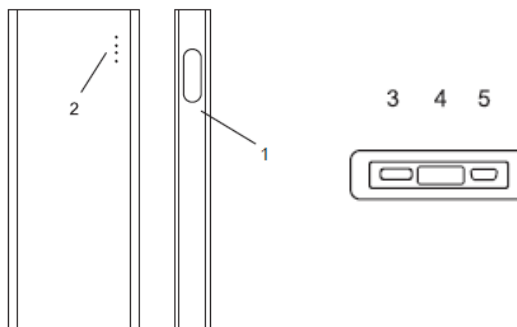
SPECIFICATIONS

Capacity: 5 000 mAh
Micro USB Input: DC 5V/2A max
USB Type C Input: DC 5V/2A max
USB Output: DC 5V/2A max
Material: Bamboo
Battery: Lithium-ion polymer battery



PRODUCT OVERVIEW

- 1 – Power On/Off
- 2 – LED battery indicator
- 3 – Type C Input
- 4 – USB Output
- 5 – Micro USB Input



HOW TO USE

1. Use micro USB cable or Type C cable to charge the power bank.
2. The power bank should be fully charged when using for the 1st time. Use proper charger DC 5V/2A max
3. When power bank is being charged LED battery indicator is blinking. When power bank is fully charged all 4 LED emits stable light. Charge the power bank between 2-3 hours, not longer than 8 hours.
4. The power bank is capable of charging digital products with DC-5V. It is compatible with most mobile phones and digital devices.
5. Use the proper cable to charge your device. It will start charging automatically when you connect the cable.

PRECAUTIONS

- The power bank will generate heat when charging. Always charge in a well-ventilated and open-air area. Do not charge under pillows, blankets, clothing or on flammable surfaces.
- Keep the power bank away from heat sources, direct sunlight, combustible gas, humidity, water or other liquids.
- Do not disassemble, open, microwave, incinerate, paint or insert foreign objects into the power bank.
- Do not subject the power bank to mechanical shock such as crushing, bending, puncturing or shredding. Avoid dropping or placing heavy objects on the power bank.
- Do not short-circuit the power bank or store it in a receptacle where it may be short-circuited by other metallic or conductive objects.
- Do not operate the power bank if it has been wet or otherwise damaged, to prevent against electric shock, explosion and/or injury.
- Do not charge other device while power bank is being charge.
- Charge power bank at least once every 6 months in order to avoid battery damage.
- Power bank usage by children should be supervised.



Package include:
5000mah bamboo power bank
Micro USB cable
Type C cable
User's Manual

PL - BAMBUSOWY POWER BANK (V0347-17); nr serii ZZ-158/23/IMP

INSTRUKCJA OBSŁUGI

DANE TECHNICZNE

Pojemność: 5 000 mAh

Micro USB Wejście: DC 5V/2A max

USB Typ C Wejście: DC 5V/2A max

USB Wyjście: DC 5V/2A max

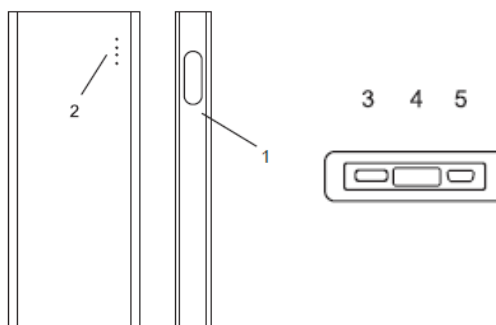
Materiał: Bambus

Typ baterii: Lithium-on polymer



OPIS PRODUKTU

- 1 – Przycisk On/Off
- 2 – Wskaźnik LED poziomu naładowania baterii
- 3 – Wejście Typ C
- 4 – Wyjście USB
- 5 – Wejście Micro USB



INSTRUKCJA UŻYTKOWANIA

1. Użyj kabla micro USB lub kabla typu C, aby naładować power bank.
2. Przed pierwszym użyciem power bank powinien być w pełni naładowany. Używaj odpowiedniej ładowarki maks. 5 V DC / 2 A. Ładuj power bank przez 2-3 godziny, nie dłużej niż 8 godzin.
3. Podczas ładowania power banku diody LED migają. Gdy power bank jest w pełni naładowany, wszystkie 4 diody LED emitują stałe światło.
4. Power bank jest przystosowany do pracy z urządzeniami z mocą wejściową DC-5V. Jest kompatybilny z większością telefonów komórkowych i urządzeń cyfrowych.
5. Użyj odpowiedniego kabla, aby naładować urządzenie. Ładowanie rozpocznie się automatycznie po podłączeniu kabla.

ŚRODKI OSTROŻNOŚCI

- Power bank generuje ciepło podczas ładowania. Zawsze ładuj go w dobrze wentylowanym miejscu. Nie ładuj pod poduszkami, kocami, odzieżą lub na łatwopalnych powierzchniach.
- Trzymaj power bank z dala od źródeł ciepła, bezpośredniego światła słonecznego, łatwopalnego gazu, wilgoci, wody lub innych cieczy.
- Nie rozbierać, nie otwierać, nie podgrzewać, nie podpalać, nie malować ani nie wkładać ciał obcych do power banku.
- Nie narażaj power banku na wstrząsy mechaniczne, takie jak zgniecenie, zgięcie, przebicie lub strzępienie. Unikaj upuszczania lub umieszczania ciężkich przedmiotów na power banku.
- Nie należy zwierać power banku.
- Nie używać power banku, jeśli był mokry lub w inny sposób uszkodzony, aby uniknąć porażenia prądem i/lub wybuchu. Może to spowodować poważne obrażenia.
- Nie ładuj innego urządzenia z power banku podczas ładowania power banku.
- Ładuj power bank co najmniej raz na 6 miesięcy, aby uniknąć uszkodzenia baterii.
- Korzystanie z power banku przez dzieci powinno być nadzorowane przez osoby dorosłe.



Zawartość zestawu:
5000mah power bank
Kabel micro USB
Kabel USB Typ C
Instrukcja Obsługi

PRODUCENT: AXPOL Trading sp. z o.o. ul. Krzemowa 3, Złotniki, 62-002 Suchy Las, Poland

SWE - BAMBOO POWER BANK (V0347-17); Lot no. ZZ-158/23/IMP

SWE-BAMBOO POWER BANK (V0347) ANVÄNDARMANUAL

SPECIFIKATIONER

Kapacitet: 5 000 mAh

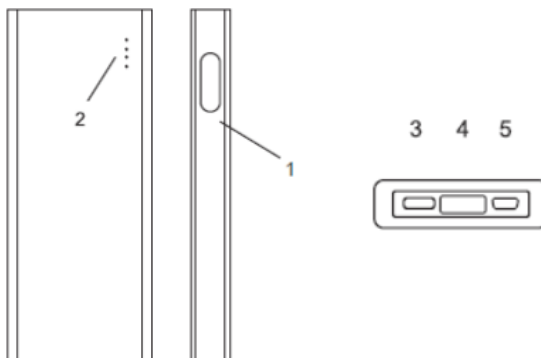
Micro USB-ingång: DC 5V / 2A max

USB-typ C-ingång: DC 5V / 2A max

USB-utgång: DC 5V / 2A max

Material: Bambu

Batteri: Litium-på-polymerbatteri



PRODUKTÖVERSIKT

- 1 - Ström på / av
- 2 - LED-batteriindikator
- 3 - Inmatning av typ C
- 4 - USB-utgång
- 5 - Micro USB-ingång

HUR MAN ANVÄNDER

1. Använd mikro-USB-kabel eller typ C-kabel för att ladda nätbanken.
2. Elbanken ska vara fulladdat när den används för första gången. Använd rätt laddare DC 5V / 2A max
3. När kraftbank laddas blinkar LED-batteriindikatorn. När kraftbanken är fulladdad avger alla fyra lysdioder stabilt ljus. Ladda kraftbanken mellan 2-3 timmar, inte längre än 8 timmar.
4. Power bank kan ladda digitala produkter med DC-5V. Den är kompatibel med de flesta mobiltelefoner och digitala enheter.
5. Använd rätt kabel för att ladda din enhet. Det börjar laddas automatiskt när du ansluter kabeln.

FÖRSIKTIGHETSÅTGÄRDER

- Elbanken genererar värme vid laddning. Ladda alltid i ett väl ventilerat och utomhusområde. Ladda inte under kuddar, filter, kläder eller på brandfarliga ytor.
- Håll elnätet borta från värmekällor, direkt solljus, brännbar gas, fuktighet, vatten eller andra vätskor.
- Ta inte isär, öppna, mikrovågsugn, förbränna, måla eller sätta in främmande föremål i elbanken.
- Utsätt inte kraftbanken för mekanisk chock som krossning, böjning, punktering eller strimling. Undvik att tappa eller placera tunga föremål på elbanken.
- Kortslut inte kraftbanken eller förvara den i en behållare där den kan kortsutas av andra metalliska eller ledande föremål.
- Använd inte banken om den har blivit våt eller på annat sätt skadad för att förhindra elektrisk stöt, explosion och / eller personskada.
- Ladda inte annan enhet medan power bank laddas.
- Ladda elbank minst en gång var sjätte månad för att undvika skador på batteriet.
- Barnens användning av elbanker bör övervakas.



Package include:
5000mah bamboo power bank
Micro USB cable
Type C cable
User's Manual

PRODUCENT: AXPOL Trading sp. z o.o. ul. Krzemowa 3, Zlotniki, 62-002 Suchy Las, Polen

FRA - BAMBOO POWER BANK (V0347-17); n ° de lot: ZZ-158/23/IMP

MANUEL D'UTILISATION

CARACTÉRISTIQUES TECHNIQUES

Capacité: 5000 mAh

Entrée micro USB: DC 5V / 2A max

Entrée USB Type C: DC 5V / 2A max

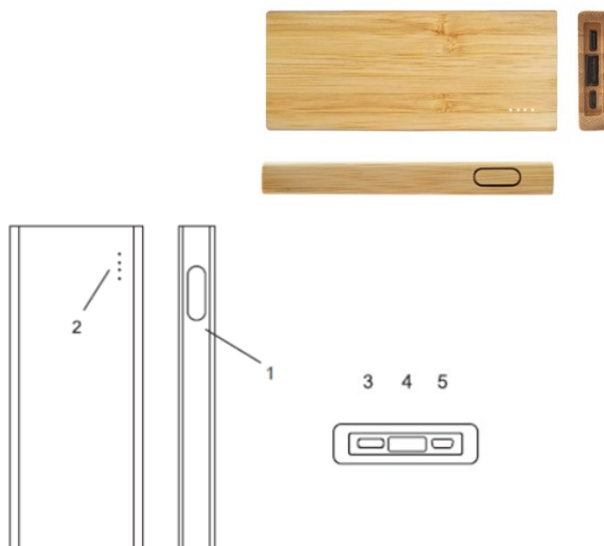
Sortie USB: DC 5V / 2A max

Matériel: bambou

Batterie: batterie lithium-polymère

VUE D'ENSEMBLE DU PRODUIT

- 1 - Marche / arrêt
- 2 - Indicateur LED de batterie
- 3 - Entrée de type C
- 4 - Sortie USB
- 5 - Entrée micro USB



COMMENT UTILISER

1. Utilisez un câble micro USB ou un câble de type C pour charger la banque en ligne.
2. La batterie électrique doit être complètement chargée lors de sa première utilisation. Utilisez le bon chargeur DC 5V / 2A max
3. Lorsque la batterie externe est en charge, le voyant LED de la batterie clignote. Lorsque la batterie externe est complètement chargée, les quatre LED émettent une lumière stable. Chargez la banque d'alimentation pendant 2-3 heures, pas plus de 8 heures.
4. La banque d'alimentation peut charger des produits numériques avec DC-5V. Il est compatible avec la plupart des téléphones portables et appareils numériques.
5. Utilisez le câble approprié pour charger votre appareil. Il commence à se charger automatiquement lorsque vous connectez le câble.

PRÉCAUTIONS

- La batterie électrique génère de la chaleur pendant la charge. Chargez toujours dans un endroit bien ventilé et à l'extérieur. Ne pas charger sous des oreillers, des couvertures, des vêtements ou sur des surfaces inflammables.
- Gardez l'alimentation secteur éloignée des sources de chaleur, de la lumière directe du soleil, des gaz combustibles, de l'humidité, de l'eau ou d'autres liquides.
- Ne pas démonter, ouvrir, micro-ondes, brûler, peindre ou insérer des objets étrangers dans la batterie électrique.
- Ne soumettez pas la batterie externe à des chocs mécaniques tels que l'écrasement, la flexion, la perforation ou le déchetage. Évitez de faire tomber ou de placer des objets lourds sur le banc électrique.
- Ne court-circuitez pas la banque d'alimentation et ne la stockez pas dans un récipient où elle peut être court-circuitée par d'autres objets métalliques ou conducteurs.
- N'utilisez pas la banque si elle a été mouillée ou autrement endommagée pour éviter les chocs électriques, les explosions et / ou les blessures.
- Ne chargez pas un autre appareil pendant le chargement de la batterie externe.
- Chargez la batterie électrique au moins une fois tous les six mois pour éviter d'endommager la batterie.
- L'utilisation des banques d'électricité par les enfants doit être surveillée.



Package include:
5000mah bamboo power bank
Micro USB cable
Type C cable
User's Manual

PRODUCTEUR: AXPOL Trading sp. z o.o. ul. Krzemowa 3, Zlotniki, 62-002 Suchy Las, Pologne

GER - BAMBOO POWERBANK (V0347-17), Chargennummer: ZZ-158/23/IMP

BENUTZERHANDBUCH

TECHNISCHE DATEN

Kapazität: 5.000 mAh

Micro USB Eingang: DC 5V / 2A max

USB Typ C Eingang: DC 5V / 2A max

USB-Ausgang: DC 5V / 2A max

Material: Bambus

Batterie: Lithium-Polymer-Batterie

PRODUKTÜBERSICHT

- 1 - Ein- / Ausschalten
- 2 - LED Batterieanzeige
- 3 - Typ C Eingang
- 4 - USB-Ausgang
- 5 - Micro-USB-Eingang

WIE BENUTZT MAN

1. Laden Sie die Powerbank mit einem Micro-USB-Kabel oder einem Typ C-Kabel auf.
2. Die Powerbank sollte beim ersten Gebrauch vollständig aufgeladen sein. Verwenden Sie ein geeignetes Ladegerät DC 5V / 2A max
3. Beim Laden der Powerbank blinkt die LED-Batterieanzeige. Wenn die Powerbank vollständig aufgeladen ist, leuchten alle 4 LEDs stabil. Laden Sie die Powerbank zwischen 2-3 Stunden und nicht länger als 8 Stunden auf.
4. Die Powerbank ist in der Lage, digitale Produkte mit DC-5V aufzuladen. Es ist mit den meisten Mobiltelefonen und digitalen Geräten kompatibel.
5. Verwenden Sie das richtige Kabel, um Ihr Gerät aufzuladen. Der Ladevorgang beginnt automatisch, wenn Sie das Kabel anschließen.

VORSICHTSMASSNAHMEN

- Die Powerbank erzeugt beim Laden Wärme. Laden Sie das Gerät immer an einem gut belüfteten Ort unter freiem Himmel auf. Laden Sie das Gerät nicht unter Kissen, Decken, Kleidung oder auf brennbaren Oberflächen auf.
- Halten Sie die Powerbank von Wärmequellen, direktem Sonnenlicht, brennbaren Gasen, Feuchtigkeit, Wasser oder anderen Flüssigkeiten fern.
- Zerlegen, öffnen, mikrowellengeeignet, verbrennen, streichen oder Fremdkörper in die Powerbank einführen.
- Setzen Sie die Powerbank keinen mechanischen Stößen wie Quetschen, Biegen, Stechen oder Zerkleinern aus. Vermeiden Sie es, schwere Gegenstände fallen zu lassen oder auf die Powerbank zu legen.
- Schließen Sie die Powerbank nicht kurz und bewahren Sie sie nicht in einer Steckdose auf, in der sie möglicherweise von anderen metallischen oder leitenden Gegenständen kurzgeschlossen wird.
- Betreiben Sie die Powerbank nicht, wenn sie nass oder anderweitig beschädigt ist, um Stromschläge, Explosionen und / oder Verletzungen zu vermeiden.
- Laden Sie kein anderes Gerät auf, während die Powerbank aufgeladen wird.
- Laden Sie die Powerbank mindestens alle 6 Monate auf, um eine Beschädigung der Batterie zu vermeiden.
- Der Gebrauch der Powerbank durch Kinder sollte überwacht werden.

Packungsinhalt

Energiebank aus Bambus

Micro-USB-Kabel

Typ C Kabel

Handbuch



HERSTELLER: AXPOL Trading sp. z o.o. ul. Krzemowa 3, Zlotniki, 62-002 Suchy Las, Poland