

User Manual

Respect of Customer:

Thank you for choosing our product! Please read this user manual carefully before use. Our company for the damage caused by misuse of personal injury does not bear any responsibility.

Safety Guide

To ensure that you can use this product safely, please read and follow the following safety instructions, operation in accordance with the instructions correctly, please take good care of this manual for subsequent inspection.

Warm Tips

In order to prevent any fire or electrical hazard, do not disassemble the product replacement parts, if damaged, please contact the maintenance and professional maintenance personnel or designated service center.

1. Water and Moisture The product should not be used near water. For example: near a bathtub, washbowl, kitchen sink, laundry tub, swimming pool or in a wet basement.

2. Objects and Liquid Entry Care should be taken so that objects do not fall and liquids are not spilled into any openings or vents located on the product.

3. Heat The unit should be situated away from heat sources such as radiators, heat registers, stoves or other appliances (including amplifiers) that produce heat.

4. To place your product on a stable, level counter top.

5. Do not put any other item on the product.

6. When you press the buttons, to avoid force to damage the product.

7. For your safety, please use and protect the USB cable carefully.

8. Cleaning the product should be cleaned only using a warm damp cloth. Do not use solvents, etc.

Operation Guide


1. BT Mode



Turn on the power switch to the "ON" position at first, the BT light glows, and the speaker will automatically enter into pairing mode. Now you can find the BT name in your mobile phone or other BT device. Then connect them is okay. (When some phone prompts for a password, our initial password is "0000", depending on the device version of the phone or other BT audio.) BT connection is successful, the blue lights flashing. You can play the music now.

Short press <-or+> control of musical composition.

Long press <-or+> control of the volume.

Short press "M" to play mode conversion (such as BT, TF Card, FM, Line in).

Short press  key to play and pause music.

Long press  key to call back a recent phone or reject the call, press the  key to hang up the phone.


2. TF Card Mode

When insert TF card, BT connection is disconnected, the indicator light shows the blue light, automatic detection of TF card by machine. When the insertion device automatically cuts to the TF card status.

Short press <-or+> control of musical composition.

Long press <-or+> control of the volume.


Short press  key to play and pause music.

There is no  key role.

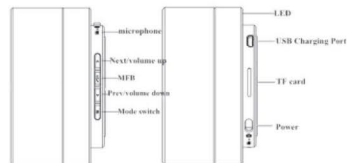
3. Aux Input Mode

Connect the Micro USB - 3.5 mm audio cable: Micro USB end with the speaker and 3.5 mm audio end with the phone. The speaker will change to AUX mode automatically.

4. FM Mode

Connect the Micro USB cable with the speaker, then press the "M" button for FM mode and then press button  for 2 seconds to start automatic search. When the search is completed, press the button <- or +> to change the station.

Appearance And a Simple Instruction



Product Characters

1. High capacity polymer lithium battery, battery life broadcast production more durable, standard USB charging port.

2. Advanced intelligent decoding, support MP3 player and other external audio equipment.

3. The precious metal Nd Fe B power horn, 3D digital dynamic bass sound engine technology.

4. Combination of S-BASS technology and special bass sound cavity structure perfect.

5. Stereo headset output, perfect exclusive privacy of personal space.

6. Break point memory playback, accurate memory last broadcast position.

7. Advanced Bluetooth function, built-in microphone with high sensitivity, clear voice function, which can be used with any BT device pairing connection, remove the middle wire cumbersome, distance up to 15 meters away.

Notice:

1. BT V 4.2 is the current version of the highest and compatible with all previous versions.

2. The first use of the product need long time to charge the product with special USB line, the red LED will light in the meantime. When playing hoarse, check to see if the battery is low.

3. The product is anti-interference, but very strong high frequency microwave and magnetic field will still interfere the product, please don't use it in such condition.

Specification

Built-in battery voltage: 5V

Battery capacity: 300mAh

Charging voltage: 5V

Speaker driver: 40mm 3W

Frequency response: 65Hz~18KHz

S/N Ratio: 95dB

Degree of distortion: 0.5%

Dimension: 70*43mm

Standard fittings

1. USB data cable

2. Micro USB mini Jack 3.5mm cable (not included)



Nr serii/Lot no.: ZZ-105/22/IMP
Indeks: BS0142 / V3879
Importer:
AXPOL Trading sp. z o.o. sp. k.,
ul. Krzemowa 3, Złotniki,
62-002 Suchy Las, Poland

Działanie

Tryb BT



Włącz głośnik naciskając przycisk „ON”, zapali się dioda połączenia BT i głośnik automatycznie wejdzie w tryb parowania. Wyszukaj nazwę głośnika w swoim urządzeniu przenośnym i naciśnij „OK”. Niektóre urządzenia mogą żądać podania hasła. Wówczas należy wpisać „0000”. Po połączeniu zaczniesz mrugać niebieską diodą i można zacząć odtwarzać muzykę.

Krótkie naciśnięcie przycisku „+” lub „-” zmienia utwór na następny / poprzedni.

Długie naciśnięcie przycisku „+” lub „-” zmienia głośność utworu.

Krótkie naciśnięcie przycisku „M” zmienia tryby pomiędzy BT, karta SD, radio FM i wejście AUX.

Krótkie naciśnięcie klawisza  w celu rozpoczęcia/ zatrzymania odtwarzania muzyki.

Długie naciśnięcie klawisza  aby oddzwonić do ostatniego telefonu lub odrzucić połączenie, naciśnij klawisz  aby odłożyć słuchawkę.

2. Tryb karty TF

Po włożeniu karty TF połączenie BT jest odłączone, lampka wskaźnika pokazuje niebieskie światło, automatyczne wykrywanie karty TF przez urządzenie.

Krótkie naciśnięcie <- lub +> wybór kompozycji muzycznej.


Naciśnij i przytrzymaj <- lub +> regulacja głośności.

Krótkie naciśnięcie klawisza , aby odtwarzać i wstrzymywać muzykę.

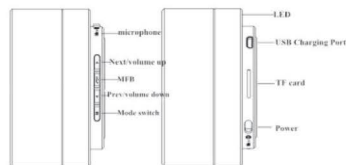
3. Tryb AUX

Podłącz kabel micro USB – 3,5 mm audio do głośnika (wtyk micro USB) oraz do telefonu (wtyczka 3,5 mm audio). Głośnik przejdzie automatycznie w tryb AUX.

4. Tryb FM

Podłącz, dołączony do zestawu, kabel micro USB do głośnika, a następnie naciśnij przycisk „M”, aby uruchomić tryb FM i przycisk  przez 2 sekundy, aby przejść do automatycznego wyszukiwania. Po zakończeniu wyszukiwania automatycznego, naciśnij przycisk <- lub +>, aby zmienić stację.

Wygląd i prosta instrukcja



Charakterystyka produktu

1. Bateria litowa o wysokiej pojemności, standardowy port ładowania USB.
2. Zaawansowane inteligentne dekodowanie, obsługa odtwarzacza MP3 i innych zewnętrznych urządzeń audio.
3. Głośnik z metalu szlachetnego Nd Fe B, technologia cyfrowego dźwięku dynamicznego 3D.
4. Doskonałe połączenie technologii S-BASS i specjalnej struktury dźwięku.
5. Wyjście słuchawkowe stereo
6. Odtwarzanie z pamięci punktu przerwania, dokładna pozycja ostatniej transmisji.
7. Zaawansowana funkcja BT, wbudowany mikrofon z wysoką czułością, wyraźna funkcja głosowa, której można używać z dowolnym połączeniem parującym urządzeń BT, odległość do 15 metrów.

Uwagi:

1. BT V 4.2 jest aktualną wersją najwyższej i kompatybilną ze wszystkimi poprzednimi wersjami.
2. Pierwsze użycie wymaga długiego czasu na naładowanie produktu przewodem USB, w międzyczasie zaświeci się czerwona dioda LED. Jeśli dźwięk jest nieczysty sprawdź, czy poziom naładowania baterii jest niski.
3. Produkt jest przeciwzakłócony, ale bardzo silne pole mikrofalowe i pole magnetyczne o wysokiej częstotliwości mogą zakłócać produkt, proszę nie używać go w bezpośrednim sąsiedztwie.

Specyfikacja

Napięcie akumulatora: 5V

Pojemność baterii: 300mAh

Napięcie ładowania: 5V

Sterownik głośnika: 40mm 3W

Pasma przenoszenia: 65Hz-18KHz

Współczynnik S / N: 95Db

Stopień zniekształcenia: 0,5%

Wymiar: ø70 x 43mm

Pasujące akcesoria:

1. Przewód USB do transmisji danych
2. Adapter Micro USB na mini Jack 3,5 mm (nie zawarty w zestawie)

Nr serii/Lot no.: ZZ-105/22/IMP

Indeks: BS0142 / V3879

Importer:

AXPOL Trading sp. z o.o. sp. k.,
ul. Krzemowa 3, Złotniki,
62-002 Suchy Las, Poland

